



红十字会应急救援培训



四川省红十字会  
Red Cross Society of China  
Sichuan Branch



人人学急救

急救为人人



我的培训

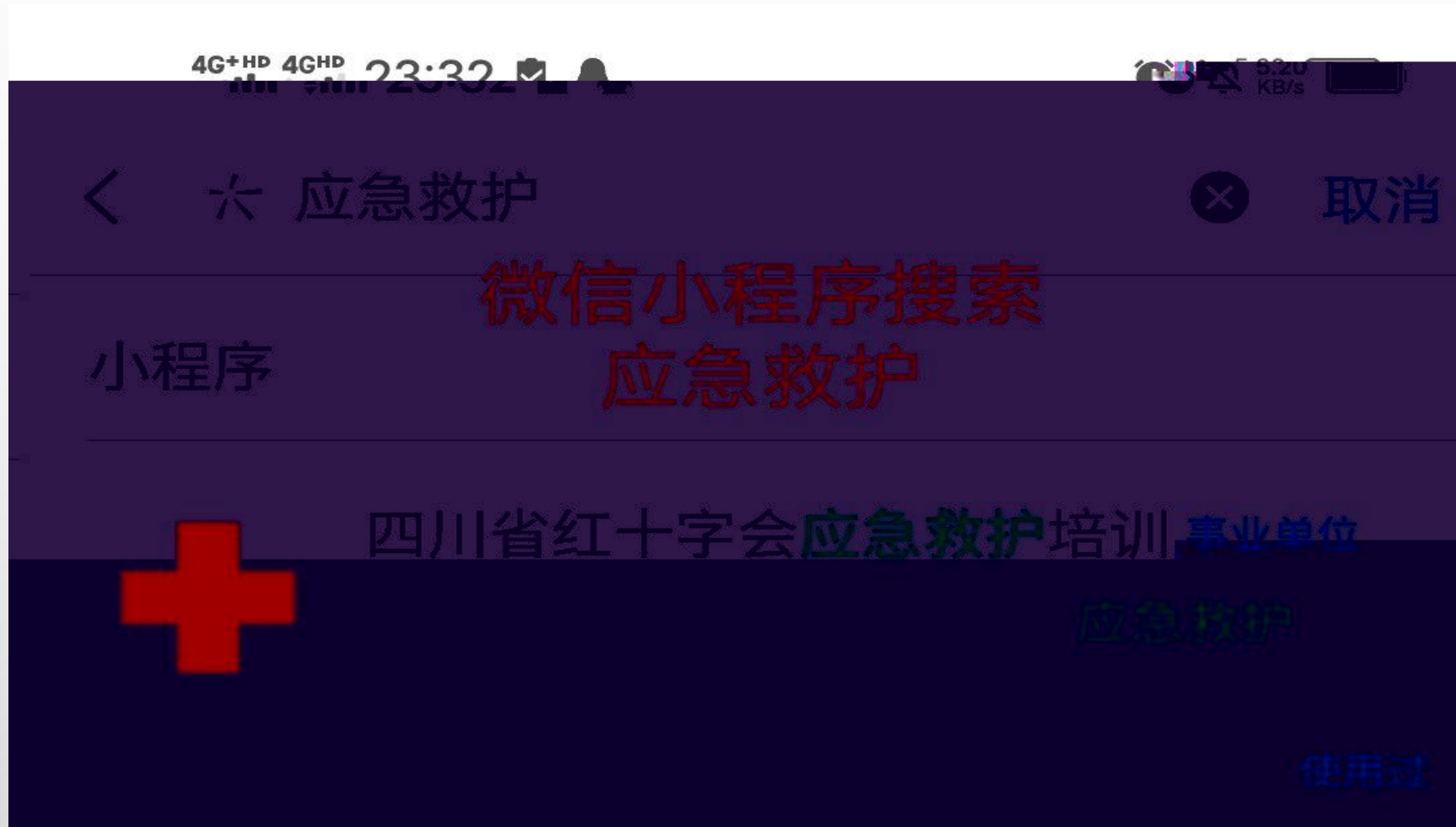


个人中心


# 手机端微信小程序 使用

# 目录

# 一、搜索小程序方法（ 种




使用微信扫一扫，扫描以下二维码进入四川省红十字应急救援小程序。





四川省红十字会  
Red Cross Society of China  
Sichuan Branch



获取授权

人道主义  
Humanity  
公正  
Justice  
普遍  
Universality  
自愿  
Voluntary  
统一  
Unify

人人学急救 急救为人人

## 二、给予授权 登记个人信息



四川省红十字会  
Red Cross Society of China  
Sichuan Branch



人人学急救



急救为人人



在线学习



培训报名



我的培训



个人中心

# 三、根据页面提示 注册登记个人信息

红十字会应急救护培训

姓名\* 请输入您的姓名  
证件类型\* 身份证  
证件号码\* 请输入您的证件号码  
民族\* 请输入您的民族

培训地所属区  
市县\*

电话号码\* 请输入您的电话号码  
验证码\* 验证码 获取验证码

文化程度\* 文化程度是高中、大专  
职业\*

工作单位 请输入您的工作单位

联系地址  
+证件照片上传

已有账号? 立即激活

根据身份证上面信息进行填写

红十字会应急救护培训

遂宁市

乐山市 市本级

禁选市中区

取消 确定

Red arrow pointing to the location selection area.

4G+ 4G+ 22:06 0.00 KB/s 53

红十字会应急救援培训

姓名\* 请输入您的姓名

证件类型\* 身份证

证件号码\* 请输入您的证件号码

民族\* 请输入您的民族

培训地所属区 市县\*

电话号码\* 请输入您的电话号码

验证码\* 验证码 获取验证码

## 职业是学生

学生

无业

其他

取消

确定

4G+ 4G+ 22:07 0.00 KB/s 53

红十字会应急救援培训

姓名\* 请输入您的姓名

证件类型\* 身份证

证件号码\* 请输入您的证件号码

民族\* 请输入您的民族

培训地所属区 市县\*

电话号码\* 请输入您的电话号码

验证码\* 验证码 获取验证码

职业是学生

学生

无业

其他

取消 确定

照片规格说明

照片为电子证件照，不能为生活照、身份证照片、多人照，背景不能杂乱，可以在微信或者支付宝小程序上制作。

3.5cm

2.5cm

分辨率: 250px \* 350px (253 \* 417像素)

近六个月内白底免冠寸照

上传须知

上传

确认注册

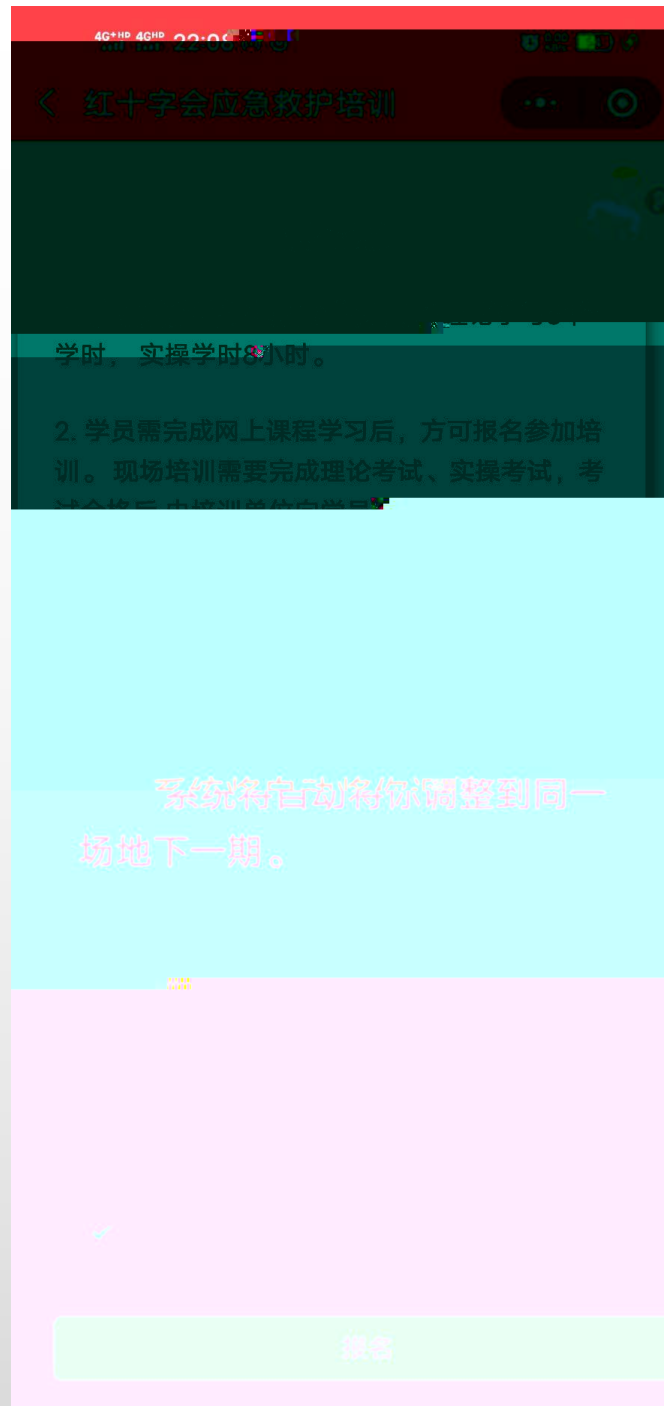
已有账号? 立即激活

# 四、在线学习





# 五、培训报名



< 2019年8月 >

日	一	二	三	四	五	六
27	28	29	30	1	2	3
4	5	6	7	8	9	10
11	12	13	14 2	15	16	17
18	19	20	21	22	23	24
25	26	27	28	29	30	31

📍 锦江万达

已预

预约人数

1/20

📍 锦江区2号考场

6 预约

预约人数

0/50

< 2019年8月 >

日	一	二	三	四	五	六
27	28	29	30	1	2	3
4	5	6	7	8	9	10
11	12	13	14	15	16	17
18	19	20	21	22	23	24
25	26	27	28	29	30	31

### 预约信息确认

预约人数 0/20

#### 核对信息

考场名称 锦江万达

姓名 何伟

时间 2019-08-13

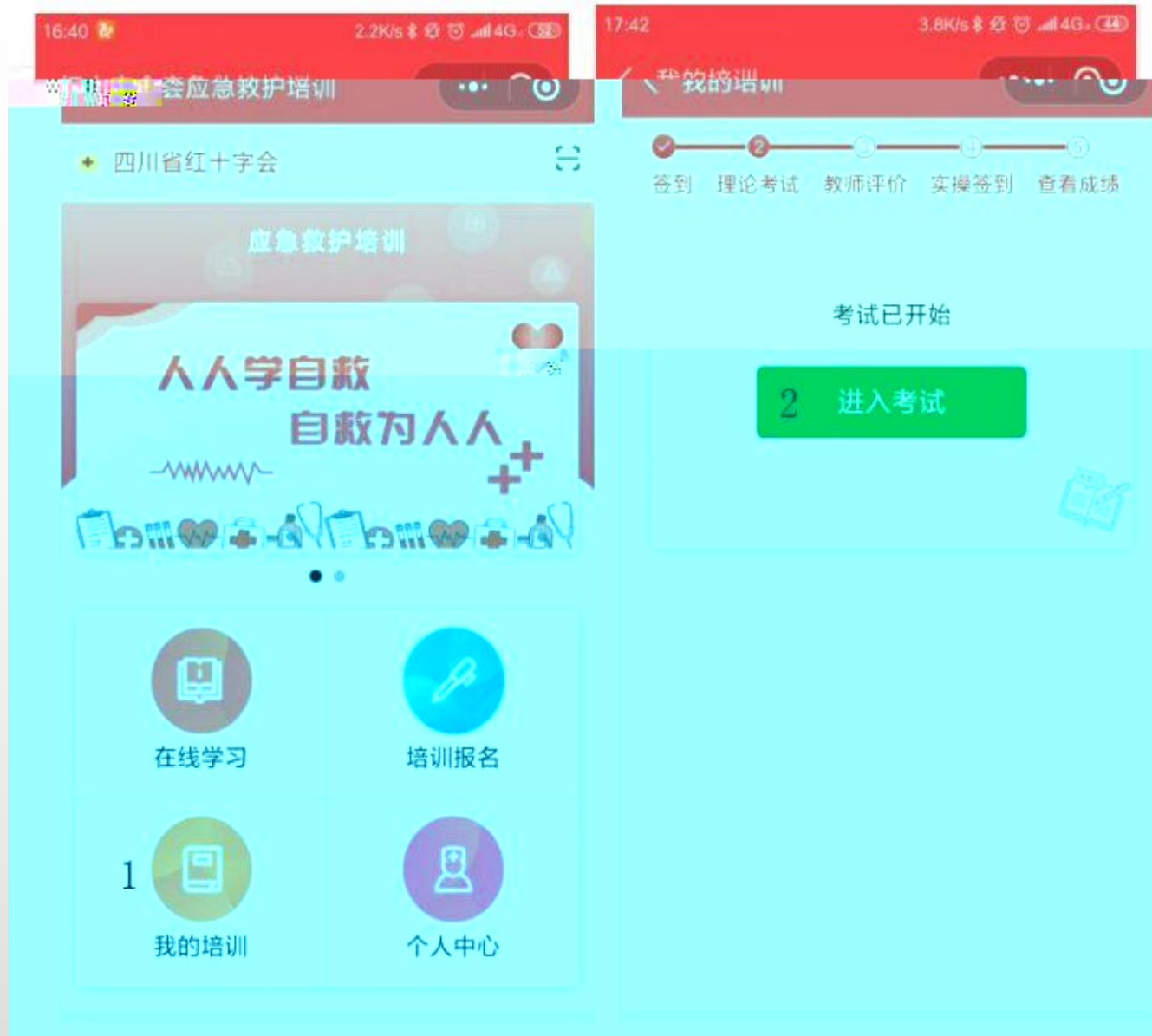
手机号 18508281051

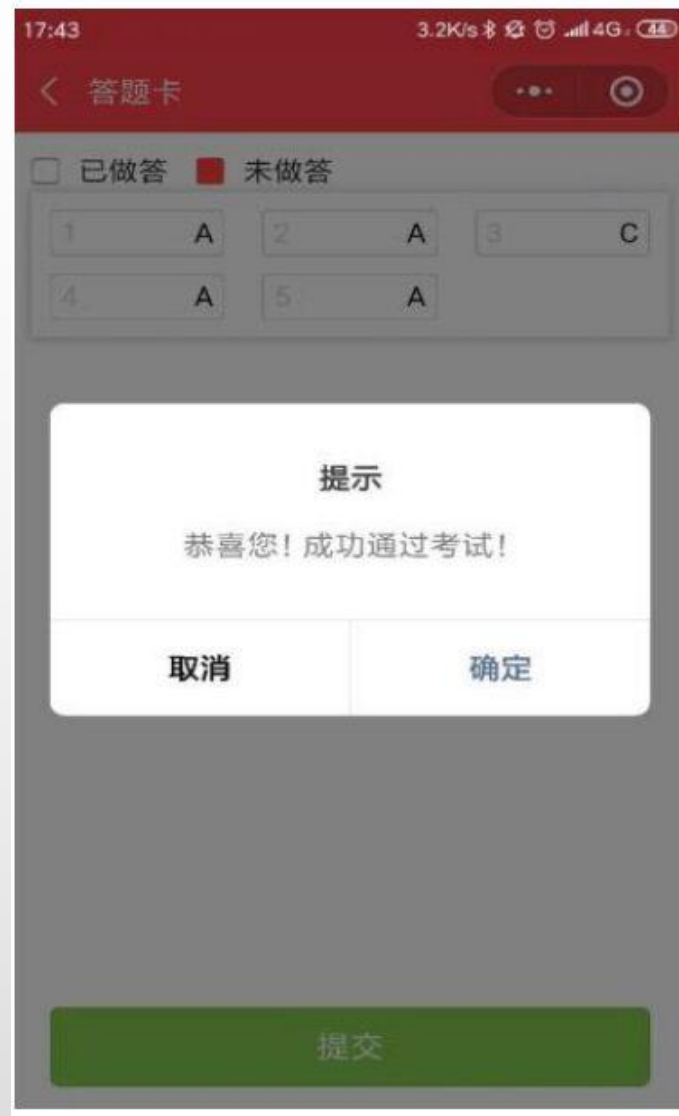
验证码 请输入验证码 54秒后重试

取消

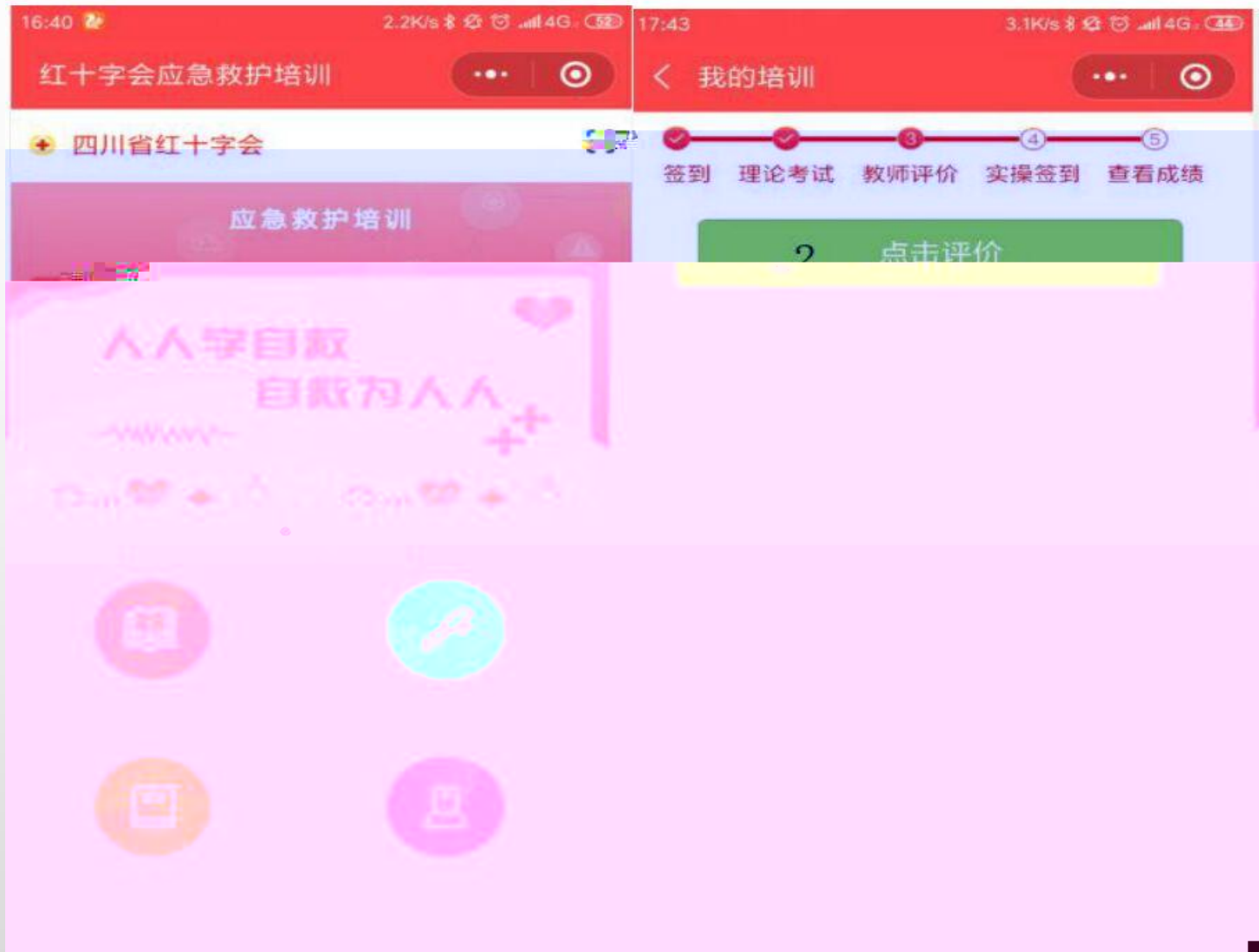
预约

# 六、理论考试





# 七、教师评价



# 八、下午在志愿者的引领下进行实操签到

The screenshot shows a mobile application interface with a red header and a white background. At the top, the status bar shows the time as 22:09 and battery at 55%. The main header text reads: **< 签到必须是二代身份证 社保卡 临时身份证等都不可以**. Below this is a progress bar with five steps: 签到, 理论考试, 教师评价, 实操签到, and 查看成绩. A green button labeled 查看成绩 is positioned below the progress bar. Three red arrows point from the progress bar to explanatory text blocks: one from '理论考试' to '一共两次理论考试机会 第一次没有过 下午再次进行理论签到 重新考试'; one from '教师评价' to '一定要教师评价 否则无法进行下一步的实操签到与考试'; and one from '查看成绩' to '理论、实操成绩合格后 等待老师挨个审核通过后 就会出现救护员证电子版 有需要的同学可以打印出来'.

22:09 55%

< 签到必须是二代身份证 社保卡 临时身份证等都不可以

签到 理论考试 教师评价 实操签到 查看成绩


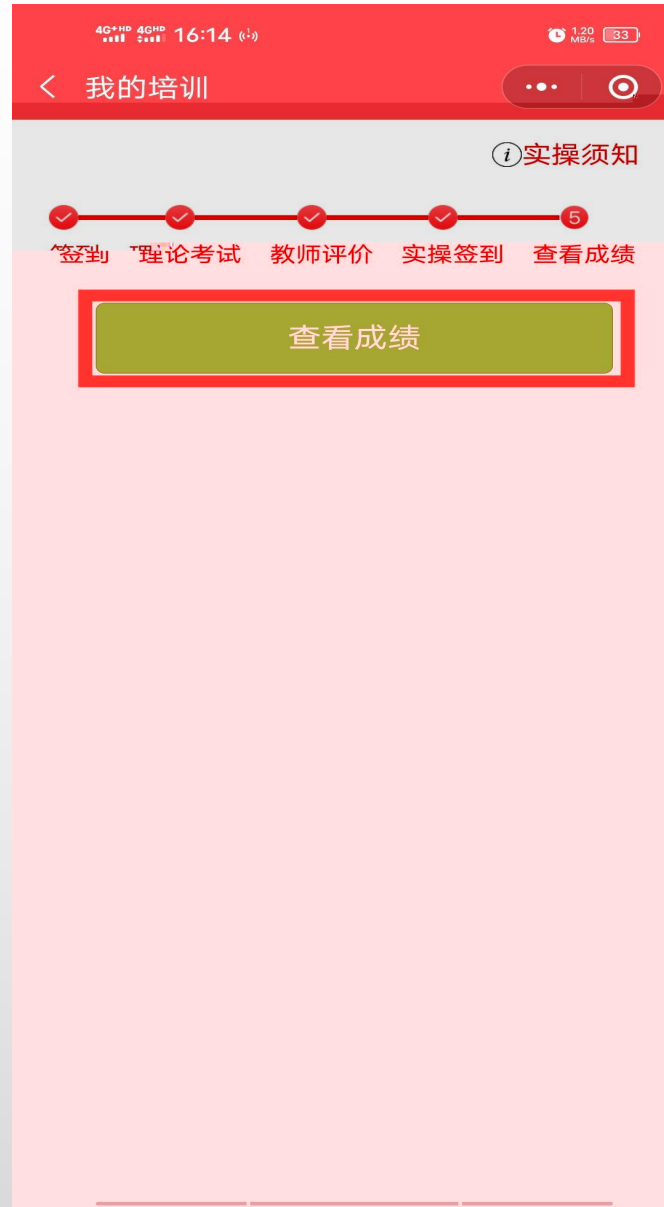
查看成绩

一共两次理论考试机会  
第一次没有过 下午再次  
进行理论签到 重新考试

一定要教师评价 否则无  
法进行下一步的实操签  
到与考试

理论、实操成绩合格后 等待老师  
挨个审核通过后 就会出现救护员  
证电子版 有需要的同学可以打印  
出来

# 九、查看成绩



# 十、个人中心







